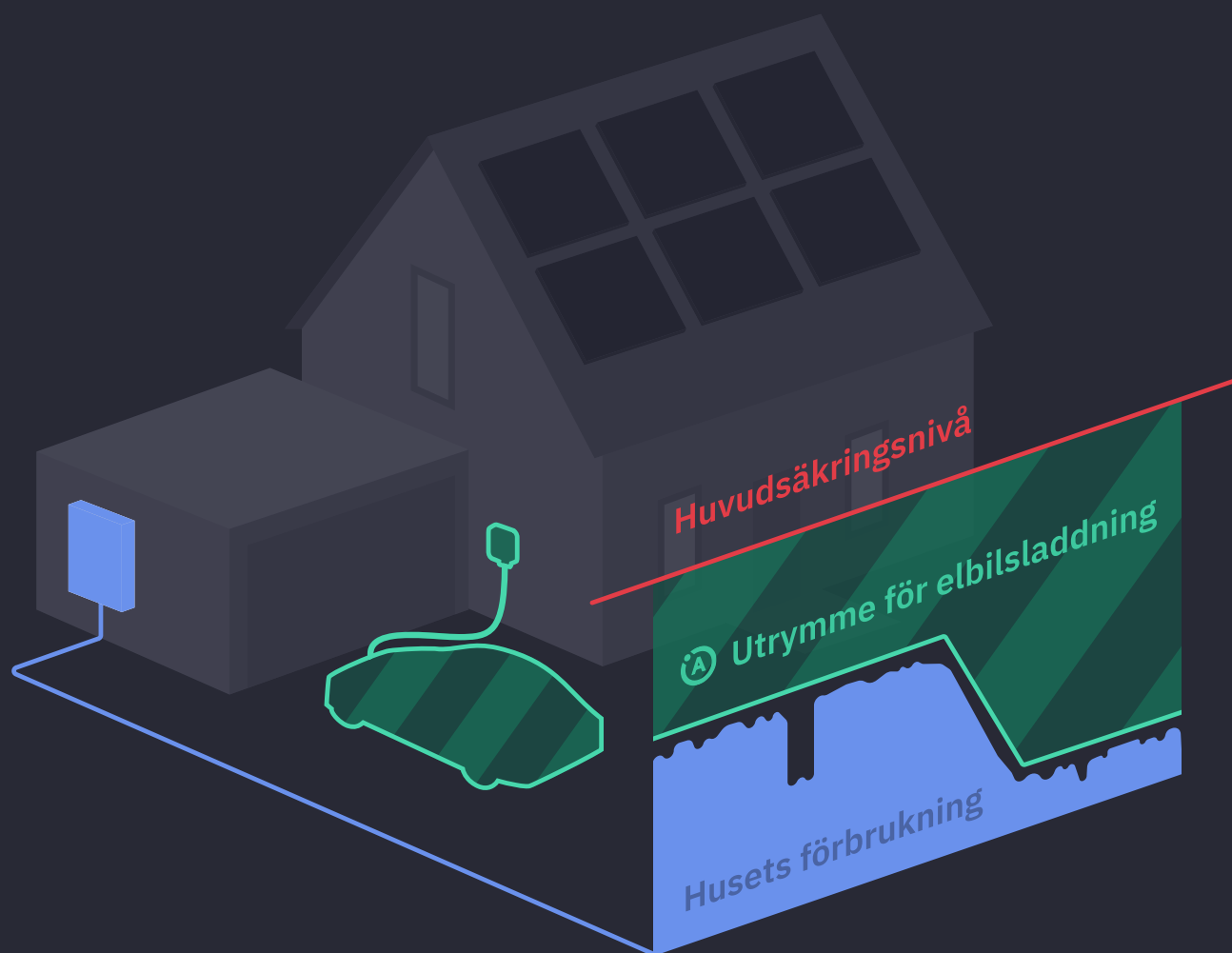


## Elbilsladdning med EneGic för din amina S – för den som vill ha allt

Samtidigt som man vill att elbilsladdning ska vara en okomplicerad del av vardagen vill man ha tillgång till avancerade funktioner för optimerad laddning. Man vill också ha data om både elbilsladdning och fastighetens elanvändning presenterad på ett lättförståeligt sätt samtidigt som man vill kunna gräva ner sig i detaljer och siffror när andan faller på. Slutligen vill man även att elbilsladdningen ska vara automatisk samtidigt som man vill kunna anpassa den efter egna preferenser – och utan att det blir för dyrt.


Inga problem, vi har fixat allt det (och lite till). Vad sägs om att du bidrar till en grönare värld, får automatiskt optimerad elanvändning och att du dessutom har möjlighet att spara pengar?



Skyddar huvudsäkringen

Automatisk eller schemalagd  
elbilsladdning

Detaljerad förbruknings-  
och produktionsdata



## Säker elbilsladdning

Med Powerlink styr du din amina S både automatiskt och efter dina preferenser. Dessutom får du tillgång till all EneGics funktionalitet, såsom Prisanpassad laddning, detaljerade grafer över fastighetens effektuttag och självklart vår dynamiska lastbalansering.

Lösningen är baserad på smart, automatiserad funktionalitet framtagen i samråd med experter på energieffektivisering.

## Spara pengar med EneGic

Alla vill ladda elbilen men vill också spara pengar – det kan vara paradoxalt, eller så kan det vara EneGic.



Undvik effekttoppar och skydda huvudsäkring



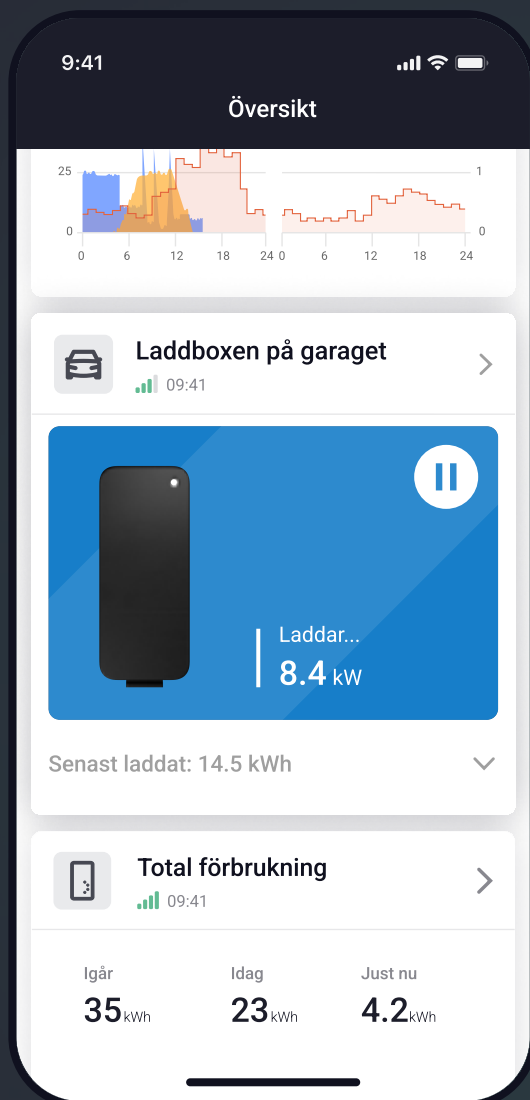
Prisanpassa laddning efter bästa timpriser på el



Anpassa laddning efter tillgängligt överskott av solproduktion



Skapa ett manuellt schema för laddning efter egna preferenser



9:41

Inställningar optiCharge

Prisanpassad Manuell

Optimera din laddning efter timpriser  
För att automatiskt styra din laddning utifrån de bästa timpriserna på el behöver vi information om hur du vill ladda.

Vilket elområde befinner du dig i?  
SE3 - Stockholm

Hur många timmar behöver du ladda?  
2 timmar

Under vilka timmar i bilen ikopplad i laddboxen?  
Från 06:00 Till 16:00

Tillåt laddning med överskott från solproduktion?  
Ladda med sol Av

Ställ in optiCharge

## Bidra till en grönare miljö

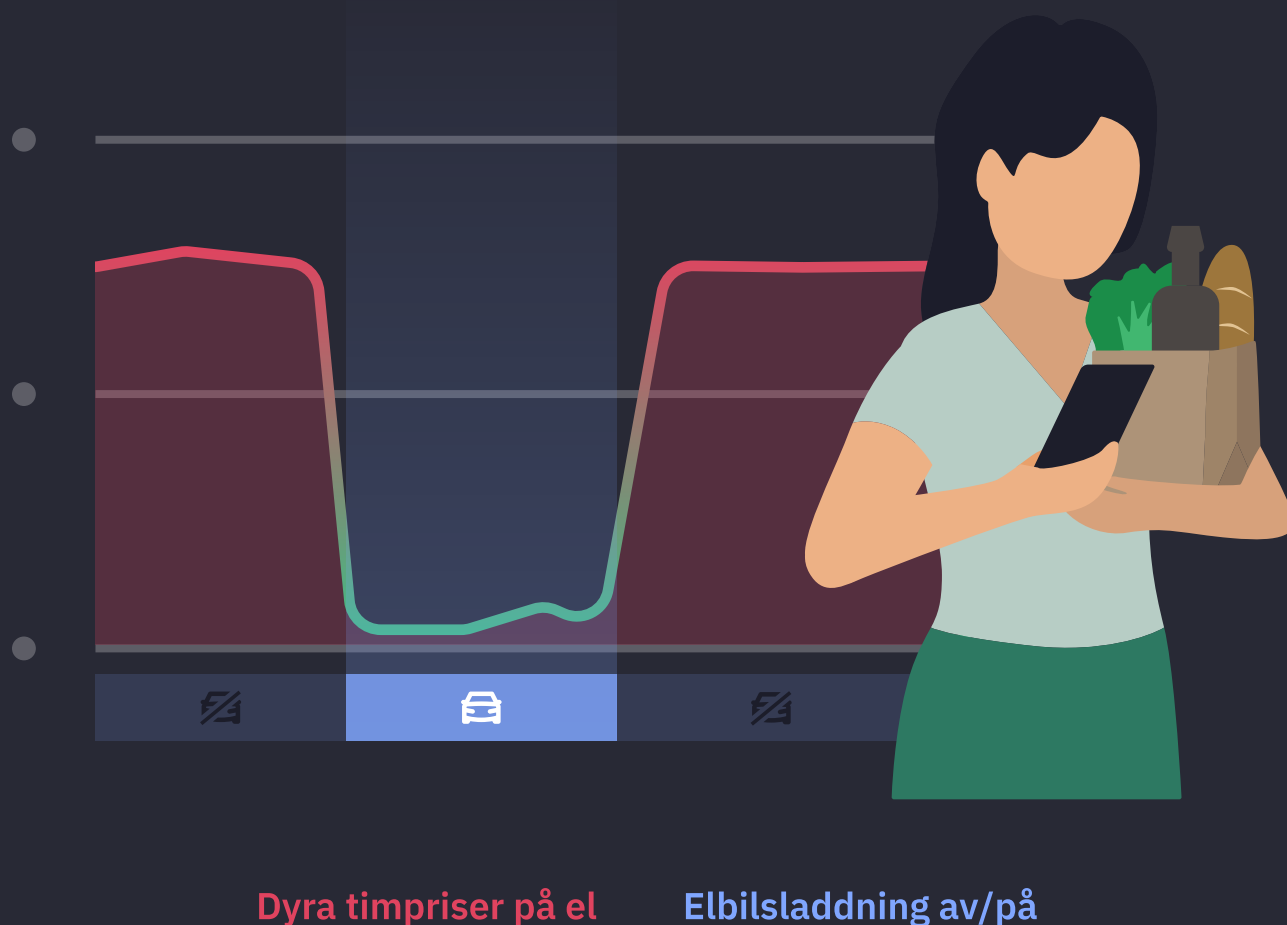
Visste du att som EneGic-användare är du också med och räddar världen? Jo, det är du faktiskt. Tack vare att du använder EneGic bidrar du nämligen till en hållbar elanvändning genom att balansera ut höga effekttoppar, vilket i förlängningen innebär att du har en positiv inverkan på både elnät och miljö.

Genom att använda EneGic optimerar du alltså inte bara din elanvändning för att spara pengar utan en optimerad elanvändning är också en förutsättning för en *hållbar* elanvändning som hjälper våra pressade elnät att räckta längre. Förutom detta är det förstås en grön bonus för miljön att du dessutom kör elbil.



Tack vare att EneGic balanserar ut effekttopparna belastas elnätet mindre. Det här kan bland annat ses som ett sätt att hantera den kapacitetsbrist som vi ser i svenska elnät i dag, eftersom en balanserad effektkurva leder till att elen kan räckta till fler.





## Ladda billigt automatiskt med Prisanpassad laddning

Visst är det väl skönt med automatiserade funktioner? Kanske är detta påstående särskilt sant när det gäller elbilsladdning. Efter en lång dag är det många av oss som varken orkar eller vill analysera elbörsens kurser för att söka efter de billigaste timmarna att ladda elbilen på.

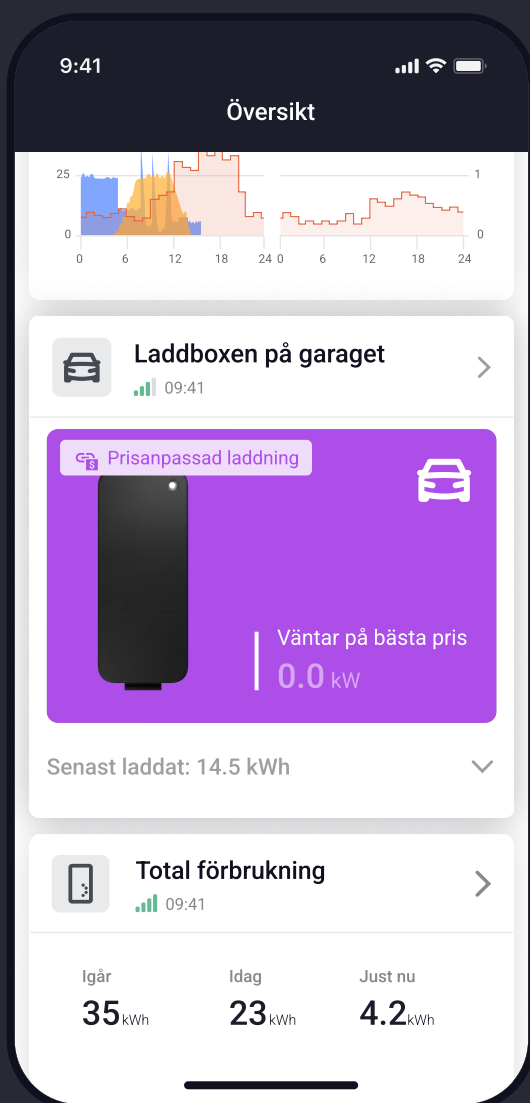
När man är ute efter att göra de bästa valen för sin elbilsladdning men inte har tid att sätta sig in i alla detaljer kring energieffektivisering, då finns Prisanpassad laddning där som en räddare i nöden. Prisanpassad laddning är en funktion som innebär att EneGic schemalägger din elbilsladdning under det nästkommande dygnet baserat på de billigaste timmarna på el helt automatiskt. Allt du behöver göra är att berätta för appen när du kommer att vara hemma och hur många timmar laddning du uppskattar att du behöver – klart!

## Skydda dina säkringar

EneGic kommer alltid att skydda dina säkringar, oavsett vilka inställningar du har aktiverade, tack vare att vi ständigt utgår från fastighetens totala effektförbrukning innan laddning släpps på till elbilen. Skulle effektförbrukningen bli för hög kommer EneGic Powerlink att reglera ner den effekt som går till elbilsladdningen och skulle effektförbrukningen vara relativt låg släpper EneGic på mer effekt.

### Så fungerar det

Mätenheten, antingen One eller Monitor, mäter fastighetens totala effektförbrukning – samt produktion om du har solcellspaneler – och kommunicerar det tillgängliga effektutrymmet för laddning till Hub, vilken i sin tur styr din amina S. På så vis kommer laddningen aldrig överstiga fastighetens kapacitet och dina säkringar förblir skyddade.



Kommer huvudsäkringens fortfarande skyddas om jag har Prisanpassad laddning aktiverad? 🤔

EneGic kommer alltid att skydda dina säkringar, oavsett vilka inställningar du har aktiverade! 🤘

Om Prisanpassad laddning är aktiverad kommer EneGic att enbart ladda elbilen under de billigaste timmarna men om effektuttaget blir för högt under dessa billiga timmar så kommer systemet ändå att reglera ner effekten som elbilen laddas med. ✅🚗

